

BOLAGSVERKET

2011-03-22

Årsredovisning

för

Brighter AB

556736-8591

Räkenskapsåret

2010

Fastställelseintyg

Undertecknad styrelseledamot intygar härmed, dels att denna kopia av årsredovisningen överensstämmer med originalet, dels att resultat- och balansräkningen fastställts på årsstämma 2011-05-31. Årstämman beslöt tillika godkänna styrelsens förslag till resultatdisposition.

Stockholm 2011-05-31


Truls Sjöstedt

2011-06-10

i dnr 221558/11 Hb

Styrelsen och verkställande direktören för Brighter AB får härmed avge årsredovisning för räkenskapsåret 2010.

Förvaltningsberättelse

Information om verksamheten

Föremålet för bolagets verksamhet är att utveckla och sälja medicinteknik samt därmed förenlig verksamhet. Under 2010 har bolaget fått två nya ägare som gått in med aktieägartillskott om 380 tkr. Ytterligare extern finansiering har ordnats fram i form av statligt utvecklingslån på 250 tkr från ALMI samt 150 tkr från KAS Innovationsfond för att säkra fortsatt drift.

Flerårsöversikt (tkr)	2010	2009	2007/08
Nettoomsättning	0	0	0
Resultat efter finansiella poster	-382	-183	-122
Balansomslutning	1 265	1 056	319
Eget kapital	-122	-120	-22

Förslag till behandling av ansamlad förlust

Styrelsen föreslår att den ansamlade förlusten (kronor):

ansamlad förlust	-220 039
ovillkorat aktieägartillskott	380 000
årets förlust	-381 777
	-221 816

behandlas så att


i ny räkning överföres -221 816

Företagets resultat och ställning i övrigt framgår av efterföljande resultat- och balansräkning med tilläggsupplysningar.

Fotokopians
överensstämmelse
med originalet intygas:



F. Lovén



2011061300458




Resultaträkning

	Not	2010-01-01 -2010-12-31	2009-01-01 -2009-12-31
Rörelsens kostnader			
Handelsvaror		-2 731	0
Övriga externa kostnader		-91 522	-57 472
Personalkostnader	1	-98 717	-7 509
Avskrivningar och nedskrivningar av materiella och immateriella anläggningstillgångar		-153 085	-105 438
Övriga rörelsekostnader		-156	0
Rörelseresultat		-346 211	-170 419
Resultat från finansiella poster			
Övriga ränteintäkter och liknande resultatposter		286	154
Räntekostnader och liknande resultatposter		-35 852	-12 548
Resultat efter finansiella poster		-381 777	-182 813
Resultat före skatt		-381 777	-182 813
Årets resultat		-381 777	-182 813

[Handwritten signature]
[Handwritten signature]

2011061300459

Balansräkning	Not	2010-12-31	2009-12-31
TILLGÅNGAR			
Anläggningstillgångar			
<i>Immateriella anläggningstillgångar</i>			
Balanserade utgifter för forsknings- och utvecklingsarbeten och liknande arbeten	2	870 743	749 520
Koncessioner, patent, licenser, varumärken samt liknande rättigheter	3	331 354	142 438
		1 202 097	891 958
<i>Materiella anläggningstillgångar</i>			
Inventarier, verktyg och installationer	4	7 607	1 994
Summa anläggningstillgångar		1 209 704	893 952
Omsättningstillgångar			
<i>Kortfristiga fordringar</i>			
Övriga fordringar		20 670	161 278
<i>Kassa och bank</i>		34 141	1 188
Summa omsättningstillgångar		54 811	162 466
SUMMA TILLGÅNGAR		1 264 515	1 056 418

2011061300460

Balansräkning

	Not	2010-12-31	2009-12-31
EGET KAPITAL OCH SKULDER			
Eget kapital	5		
<i>Bundet eget kapital</i>			
Aktiekapital		100 000	100 000
<i>Fritt eget kapital</i>			
Balanserat resultat		159 961	-37 226
Årets resultat		-381 777	-182 813
Summa eget kapital		-121 816	-120 039
Långfristiga skulder	6		
Övriga skulder		1 300 000	900 000
Kortfristiga skulder			
Leverantörsskulder		58 706	262 887
Övriga skulder		380	3 570
Upplupna kostnader och förutbetalda intäkter		27 245	10 000
Summa kortfristiga skulder		86 331	276 457
SUMMA EGET KAPITAL OCH SKULDER		1 264 515	1 056 418
Ställda säkerheter		Inga	Inga
Ansvarsförbindelser		Inga	Inga

ES
allé
M

Tilläggsupplysningar

Redovisnings- och värderingsprinciper

Allmänna upplysningar

Årsredovisningen har upprättats enligt årsredovisningslagen och Bokföringsnämndens allmänna råd för mindre företag med undantag för BFNAR 2008:1 (K2-regelverket).

Övriga tillgångar och skulder har upptagits till anskaffningsvärden där inget annat anges.

Redovisningsprinciperna är oförändrade jämfört med föregående år.

Anläggningstillgångar

Anläggningstillgångar redovisas till anskaffningsvärde minskat med ackumulerade avskrivningar enligt plan och eventuella nedskrivningar.

Avskrivning sker linjärt över den förväntade nyttjandeperioden med hänsyn till väsentligt restvärde. Följande avskrivningsprocent tillämpas: 10% för immateriella anläggningstillgångar och 20% för materiella anläggningstillgångar.

Fordringar

Fordringar har upptagits till de belopp varmed de beräknas inflyta.


clle
12

Noter

Not 1 Anställda och personalkostnader

	2010	2009
Löner och andra ersättningar		
Styrelse och verkställande direktör	75 116	0
Övriga anställda	0	0
	75 116	0
Sociala kostnader		
Övriga sociala avgifter enligt lag och avtal	23 601	2 509
	23 601	2 509
Totala löner, ersättningar, sociala kostnader och pensionskostnader	98 717	2 509

Not 2 Balanserade utgifter för forsknings- och utvecklingsarbeten och liknande arbeten

	2010-12-31	2009-12-31
Ingående anskaffningsvärden	882 800	300 000
Inköp	232 781	582 800
Utgående ackumulerade anskaffningsvärden	1 115 581	882 800
Ingående avskrivningar	-133 280	-45 000
Årets avskrivningar	-111 558	-88 280
Utgående ackumulerade avskrivningar	-244 838	-133 280
Utgående redovisat värde	870 743	749 520

Not 3 Koncessioner, patent, licenser, varumärken samt liknande rättigheter

	2010-12-31	2009-12-31
Ingående anskaffningsvärden	166 594	49 980
Inköp	228 417	116 615
Utgående ackumulerade anskaffningsvärden	395 011	166 595
Ingående avskrivningar	-24 156	-7 497
Årets avskrivningar	-39 501	-16 660
Utgående ackumulerade avskrivningar	-63 657	-24 157
Utgående redovisat värde	331 354	142 438

[Handwritten signature]

2011061300463

Not 4 Inventarier, verktyg och installationer

	2010-12-31	2009-12-31
Ingående anskaffningsvärden	2 492	0
Inköp	7 639	2 492
Utgående ackumulerade anskaffningsvärden	10 131	2 492
Ingående avskrivningar	-498	
Årets avskrivningar	-2 026	-498
Utgående ackumulerade avskrivningar	-2 524	-498
Utgående redovisat värde	7 607	1 994

Not 5 Förändring av eget kapital

Antal aktier: 75 000

	Aktie- kapital	Aktieägar- tillskott	Balanserat resultat	Årets resultat
Belopp vid årets ingång	100 000		-37 226	-182 813
Disposition enligt beslut av årets årsstämma:			-182 813	182 813
Erhållna aktieägartillskott		380 000		
Årets resultat				-381 777
Belopp vid årets utgång	100 000	380 000	-220 039	-381 777

Ej återbetalade villkorade aktieägartillskott uppgår per balansdagen till 84 439 (84 439).

Not 6 Långfristiga skulder


	2010-12-31	2009-12-31
Förfaller senare än 1 och tidigare än 5 år efter balansdagen		
Almi företagspartner, projektlån	1 150 000	900 000
KAS Innovationsfond	150 000	0
	1 300 000	900 000

2011061300464

Stockholm 2011-05-31



Michael Frantzén



Truls Sjöstedt
Verkställande direktör

Revisorspåteckning

Vår revisionsberättelse avviker från standardutformningen och har lämnats 2011-05-31.

Rödl & Partner Nordic AB



Margot Benisch
Godkänd revisor

Revisionsberättelse

Till årsstämman i Brighter AB

Org.nr 556736-8591

Vi har granskat årsredovisningen och bokföringen samt styrelsens och verkställande direktörens förvaltning i Brighter AB för räkenskapsåret 2010. Det är styrelsen och verkställande direktören som har ansvaret för räkenskapshandlingarna och förvaltningen och för att årsredovisningslagen tillämpas vid upprättandet av årsredovisningen. Vårt ansvar är att uttala oss om årsredovisningen och förvaltningen på grundval av vår revision.

Revisionen har utförts i enlighet med god revisionssed i Sverige. Det innebär att vi planerat och genomfört revisionen för att med hög men inte absolut säkerhet försäkra oss om att årsredovisningen inte innehåller väsentliga felaktigheter. En revision innefattar att granska ett urval av underlagen för belopp och annan information i räkenskapshandlingarna. I en revision ingår också att pröva redovisningsprinciperna och styrelsens och verkställande direktörens tillämpning av dem samt att bedöma de betydelsefulla uppskattningar som styrelsen och verkställande direktören gjort när de upprättat årsredovisningen samt att utvärdera den samlade informationen i årsredovisningen. Som underlag för vårt uttalande om ansvarsfrihet har vi granskat väsentliga beslut, åtgärder och förhållanden i bolaget för att kunna bedöma om någon styrelseledamot eller verkställande direktören är ersättningsskyldig mot bolaget. Vi har även granskat om någon styrelseledamot eller verkställande direktören på annat sätt har handlat i strid med aktiebolagslagen, årsredovisningslagen eller bolagsordningen. Vi anser att vår revision ger oss rimlig grund för våra uttalanden nedan.

Årsredovisningen har upprättats i enlighet med årsredovisningslagen och ger en rättvisande bild av bolagets resultat och ställning i enlighet med god redovisningssed i Sverige. Förvaltningsberättelsen är förenlig med årsredovisningens övriga delar.

Vi tillstyrker att årsstämman fastställer resultaträkningen och balansräkningen, behandlar förlusten enligt förslaget i förvaltningsberättelsen och beviljar styrelsens ledamöter och verkställande direktören ansvarsfrihet för räkenskapsåret.


*Nedanstående påverkar inte våra uttalanden ovan
Som framgår av balansräkningen så understiger bolagets egna kapital hälften av det registrerade aktiekapitalet på balansdagen. Kontrollbalansräkning enligt ABL 25 kap. har ej upprättats.*

Bolagets kortfristiga skulder överstiger dess omsättningstillgångar per balansdagen. Det är ett förhållande som kan väcka tvivel om bolagets förmåga till fortsatt drift.

I balansräkningen finns immateriella tillgångar bokförda till 1 202 097 kronor. Värdet av tillgångarna är helt beroende av marknadsförutsättningar.

Stockholm den 31 maj 2011

Rödl & Partner Nordic AB



Margot Benisch
Godkänd revisor

**Fotokopians
överensstämmelse
med originalet intygas:**



F. Lovén